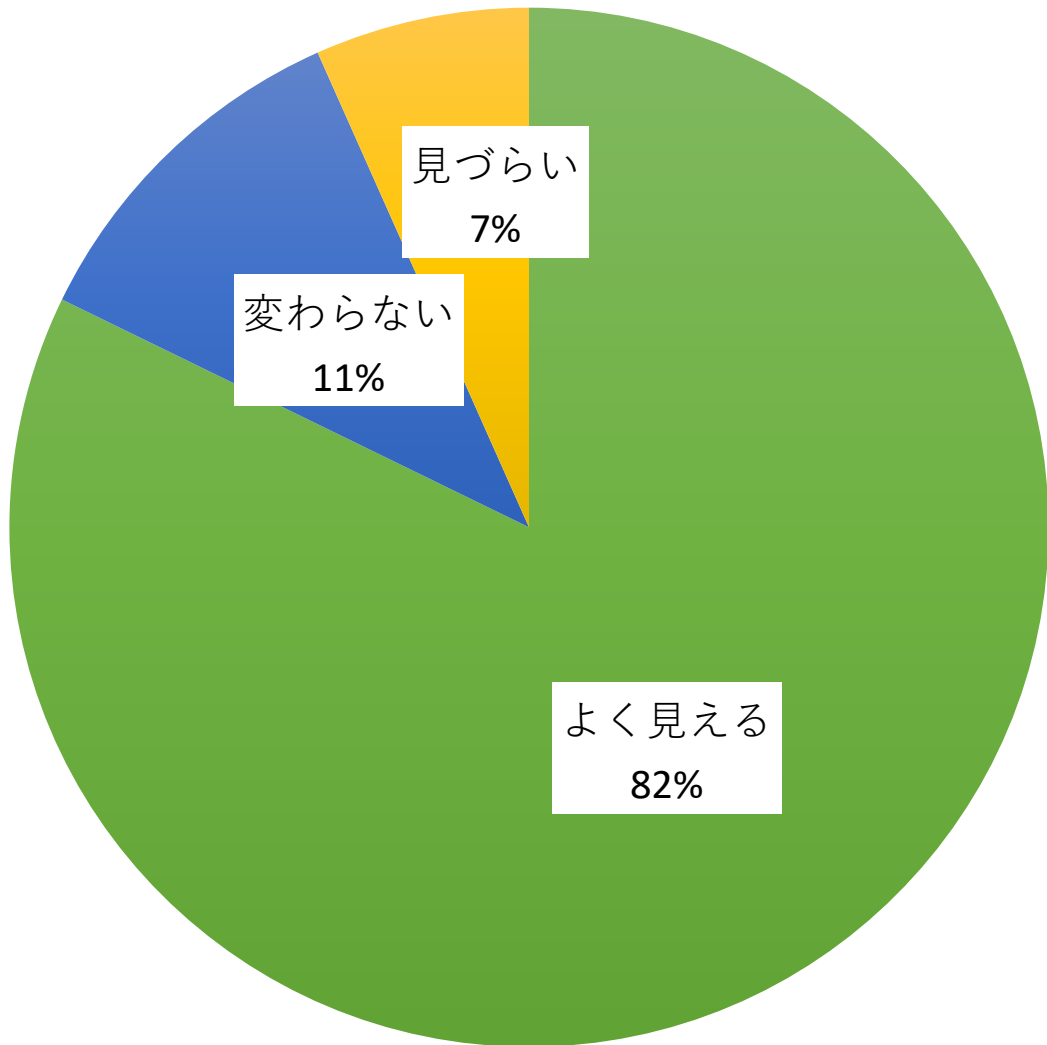


# 白内障手術に対する 患者さんのアンケート調査結果

2016年3月～2017年8月  
(152名のうち90名が回答)

# 手術後の見え方は、手術前と比べてどうですか？

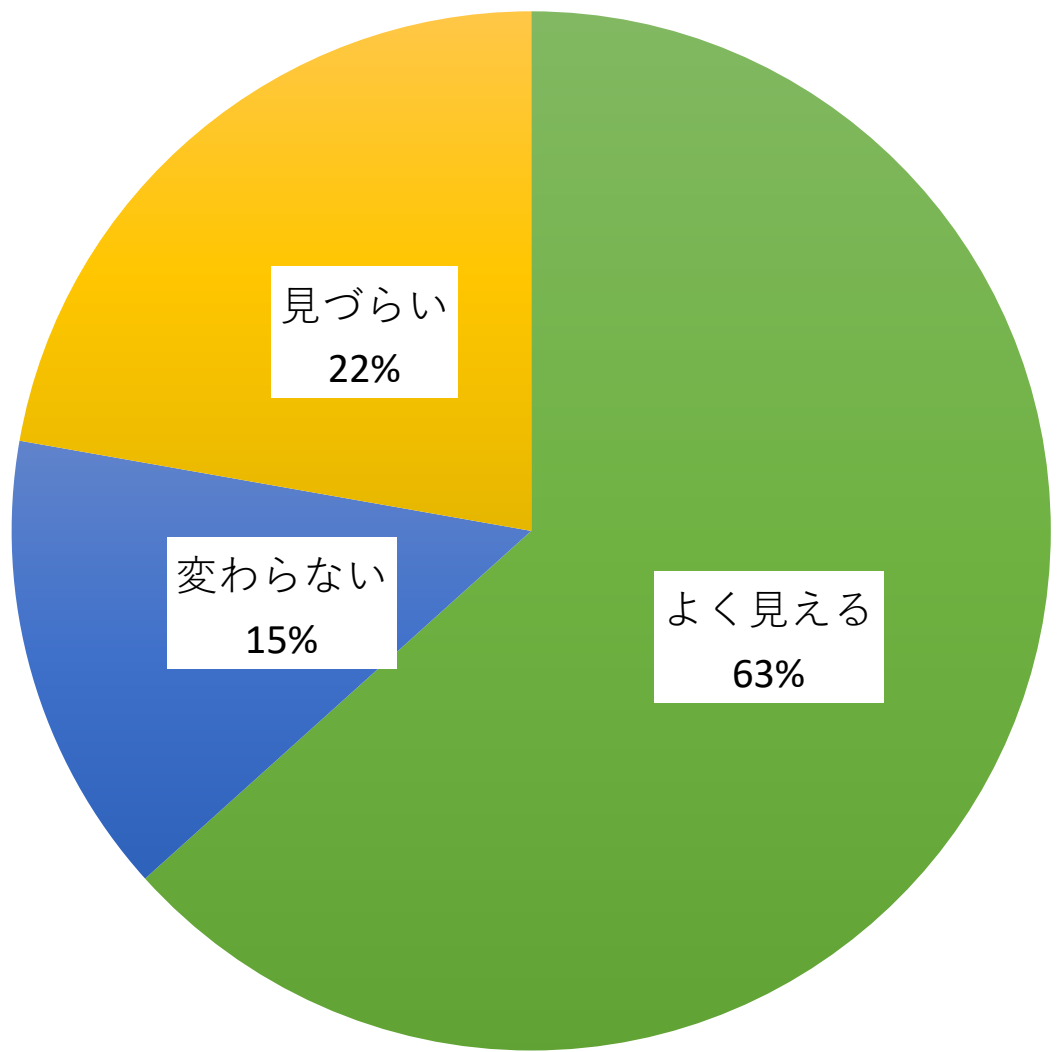
## 1) 遠くの見え方



(2016年3月～2017年8月 90名)

# 手術後の見え方は、手術前と比べてどうですか？

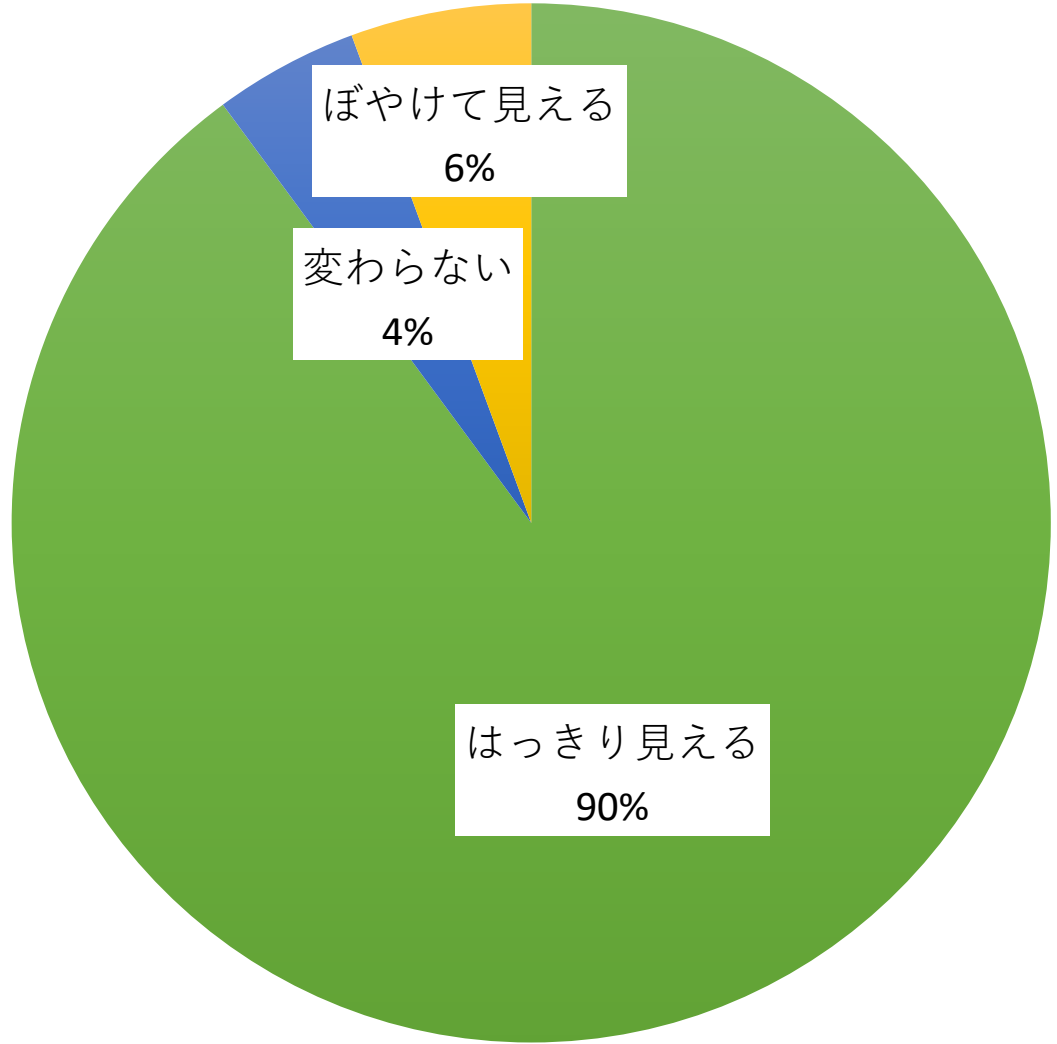
## 2) 近くの見え方



(2016年3月～2017年8月 90名)

# 手術後の見え方は、手術前と比べてどうですか？

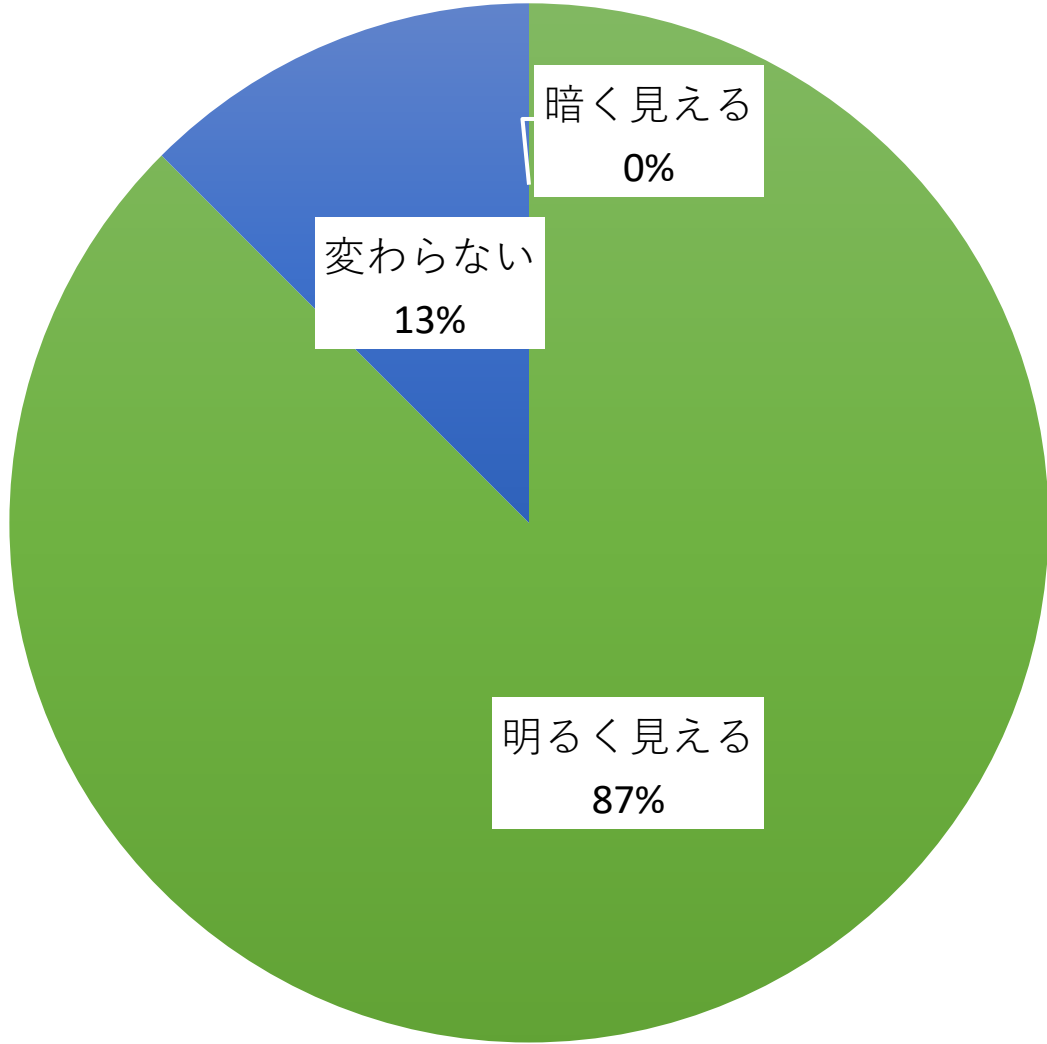
## 3) 鮮やかさ



(2016年3月～2017年8月 90名)

# 手術後の見え方は、手術前と比べてどうですか？

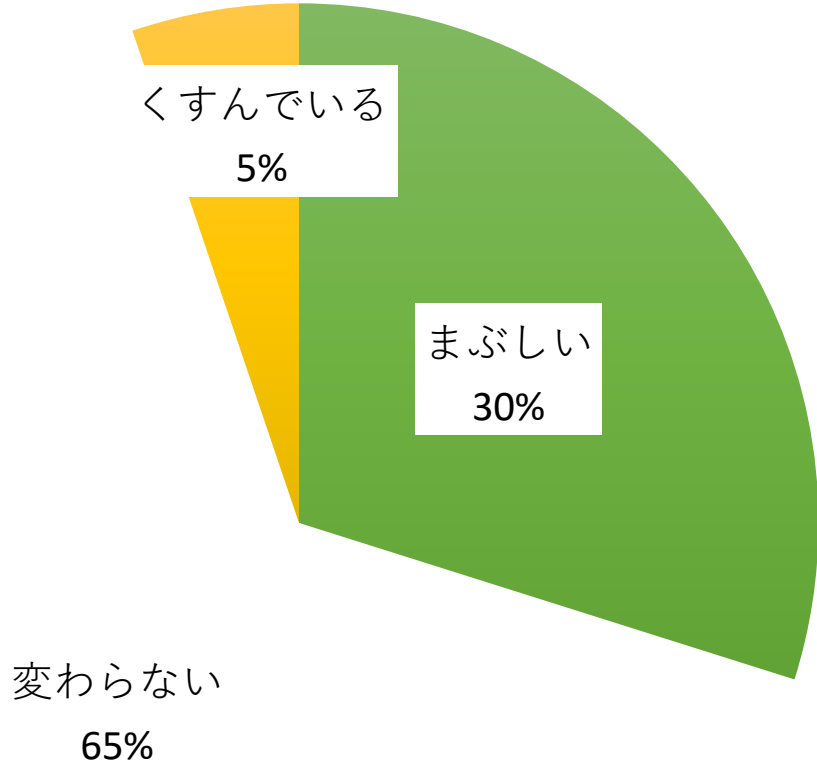
## 4) 明るさ



(2016年3月～2017年8月 90名)

# 手術後の見え方は、手術前と比べてどうですか？

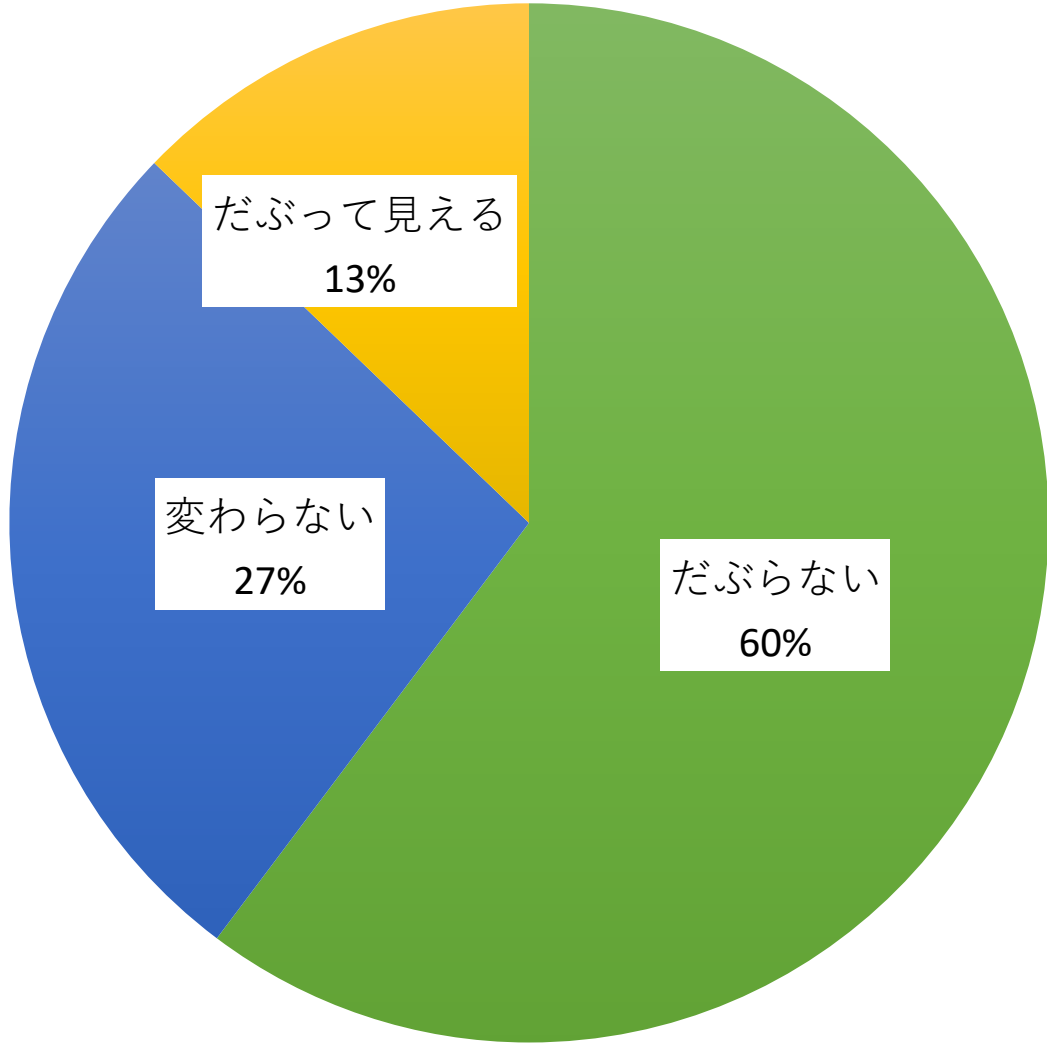
## 5)まぶしさ



(2016年3月～2017年8月 90名)

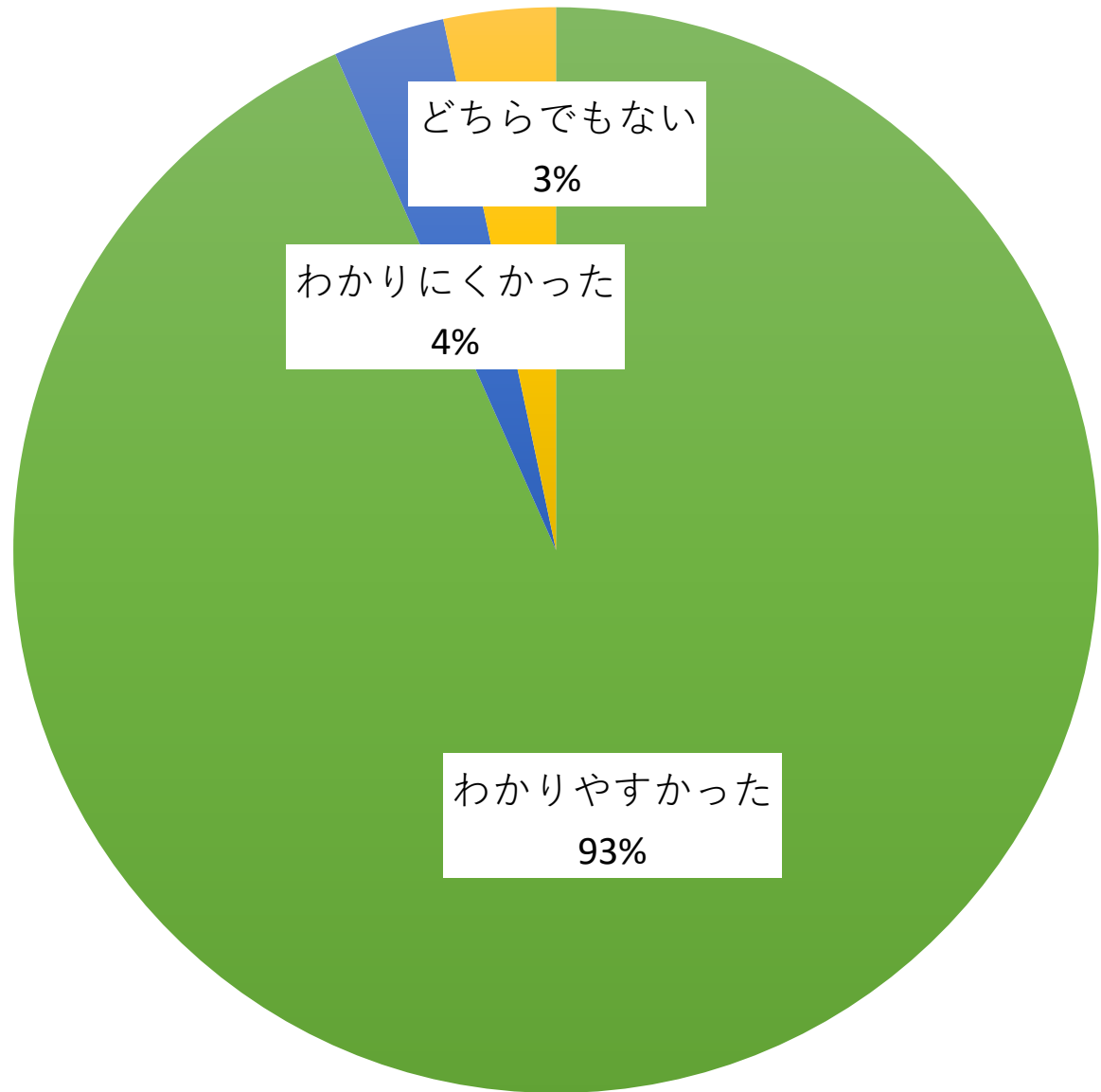
# 手術後の見え方は、手術前と比べてどうですか？

## 6) だぶり



(2016年3月～2017年8月 90名)

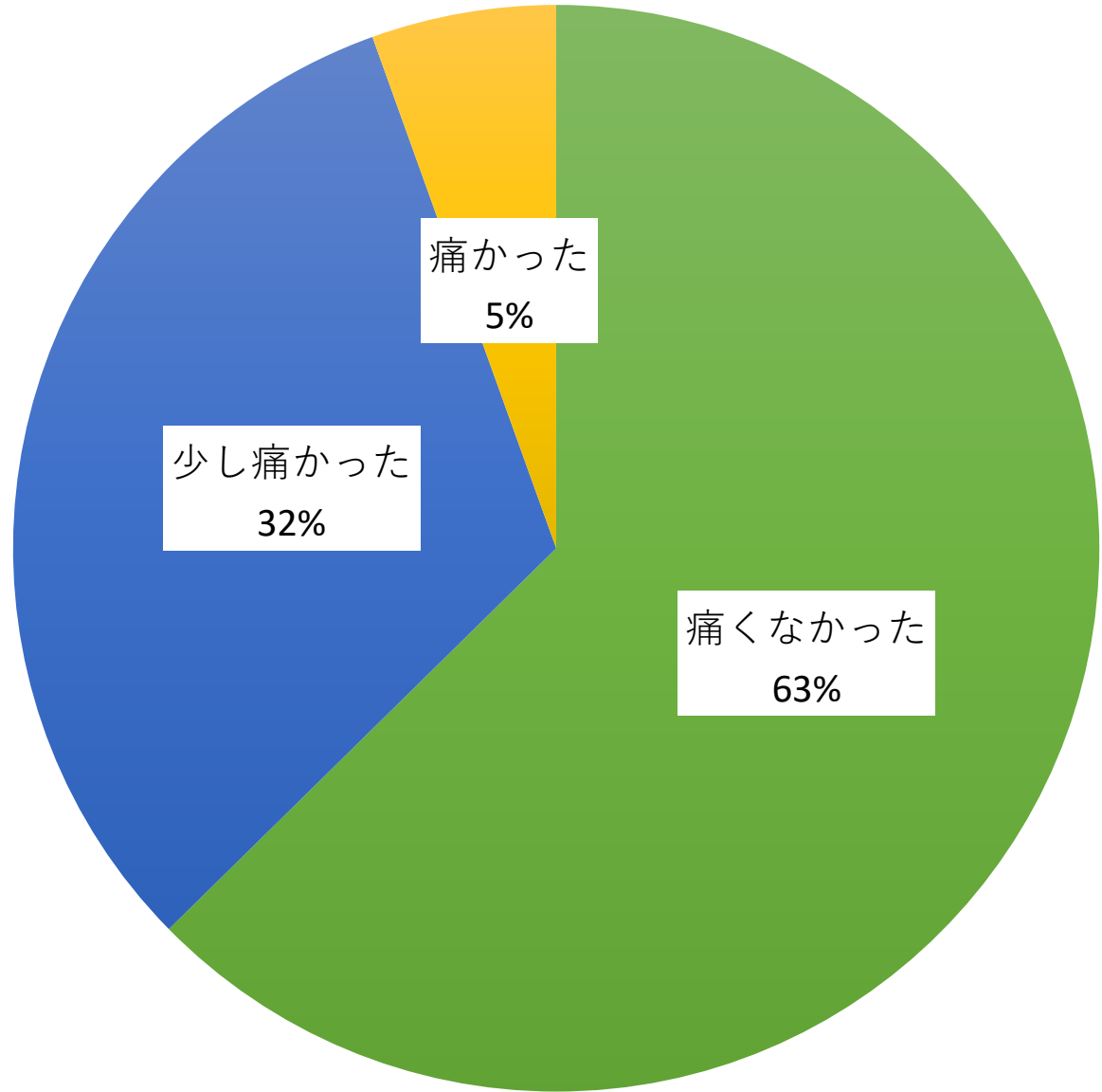
# 手術前の説明はわかりやすかったですか？



(2016年3月～2017年8月 90名)



# 手術中に痛みはありましたか？



(2016年3月～2017年8月 90名)

## <患者からのコメント>

1. 手術中に何か感じたことがありましたら記してください。
  - ・ 安心して受けられた。
  - ・ 安心して手術を受けました。
  - ・ 早くすんでよかった。
  - ・ 思っていたより簡単で早く終わった。
  - ・ 初めてなので不安だった。
  - ・ 手術前はすごく怖かったけど、始まってからは落ち着いてきました。思った以上に早く終わって安心しました。
  - ・ 手術前後、及び手術中の説明等で不安なくできました。
  - ・ スタッフの方の指示がとても良く分かりやすく手術が楽でした。
  - ・ 丁寧に処置していただきました。
  - ・ 痛みがあると思っていたが、あまり痛みなし。
  - ・ 思ったより痛くなかった。
  - ・ 始めと終わりにチクツと感じたのは？
  - ・ 始め～終了まで緊張していました。最後の注射が痛かったです。
  - ・ 手前の洗眼の時、目尻の方がひどくしみて痛かった。
  - ・ 目の中がかゆかったです。
  - ・ 目がよくあかない。
  - ・ 体の力が抜けなかった。
  - ・ 痛くて体が硬直した。
  - ・ 左眼の時、足がぴくぴくしました。

2. その他に手術の前と後で見え方に違いがあれば、具体的に記してください。

- ・ 今までは見えにくかったのが、世界が広がったみたい。手術していただいてよかったです。
- ・ 見えすぎるくらいよく見える。
- ・ 今まで見えていた物が鮮明に見えて、新たな発見もあり、嬉しいことです。
- ・ 手術後ははっきり見えてとても良かった。
- ・ 明るくはっきり見えるようになった。
- ・ すごく明るくよく見えるようになった。
- ・ はっきり見えて楽になりました。
- ・ 全く別の世界。形がはっきりと見えうれしい。
- ・ 前は視力が悪かったので本当にびっくりするほどはっきり見えてびっくりした。
- ・ 大変よく鮮明に見えるようになりました。まぶしさもなくなりました。
- ・ 良く見えますが、少し二重に見えることがある。
- ・ 明るく見えて嬉しいです。
- ・ 明るさは変化あり。
- ・ 色彩が鮮やかに見える。
- ・ 色がはっきり見える。
- ・ 色がハッキリきれいに見えるようになった。濃いピンクとと思っていた色が赤だとわかった。水色も濃い青色に見えるようになった。目の前が明るくなった。早くすればよかった。
- ・ 手術前はかすみかかったように見えていたが、手術後は遠くがはっきり見えてとても感動した。両眼は手術できてよく見えるのでうれしい。
- ・ 手術前、希望は遠方が良いとお願いしましたので大変満足しています。
- ・ よく見えるので、両眼で見るのが楽になった。日中のまぶしさが減少した。

- ・ すっきり見えるようになったので、とてもいい感じになりました。
- ・ 右眼は手術後よく見えるようになりました。
- ・ 左はよく見えるようになった。
- ・ 白くにごっていたのがなくなりました。
- ・ 文字がよく見えるようになった。
- ・ よく見える。レシート、新聞が見える。
- ・ 近方がよく見えるようになった。本や新聞が見えるようになった。
- ・ 近くはよく見える。
- ・ 本などが見やすくなった。
- ・ よく見えるようになった。特に新聞等が。
- ・ 手元の視力が格段に改良された。老眼鏡が不要になった。遠方は少々ダブリが出始めた。様子見しかないか？
- ・ 手術前は数字(3、8等)が見えにくかったが、手術後ははっきりと見えるようになった。新聞の字もメガネなしで見えるようになりました。
- ・ 目が疲れにくくなった。
- ・ メガネがなくてもテレビが少し見え出した。
- ・ 物がずれて見えていたのがすっかりなくなった。
- ・ 左右の見え方が異なるので距離感が狂った。
- ・ 術後、少し見えづらい。糖尿があるから。
- ・ 緑内障のため視野障害があり、いくぶん手術の効果が減ずるところはあった。しかし、前よりよく見えるのでうれしい。

- ・ 手術前とあまり変わらない。
- ・ あまり変わらないように思う。
- ・ 手術前と見え方は変わっていない。
- ・ 両眼ともあまり変わらなかった。
- ・ 左眼が未処置なので、左右実施後に見え方に変化が出るものと思っている。
- ・ 右眼をしていないので変わらない(よくわからない)。UVのメガネをしたら良い。かけないとぼやけて見える。
- ・ 右眼がつぶれているような見え方です。
- ・ ときどき飛蚊(前より小さいですが)見えます。